

Презентација за час по математика за трето одделение

Поделба во еднакви групи

Наставна содржина за трето одделение

Учебник стр 78

Работни листови стр 62



Поделба во еднакви групи

Поделбата на еднакви делови се нарекува
делење

Подели ги овие
цветчиња во групи од
по две



Можеме да направиме
6 еднакви групи од по 2
цветчиња




И ќе запишме вака

$$12 : 2 = 6$$

Заклучок: Имавме 12 цветчиња, ги поделивме на 6 еднакви групи од по 2.

Ајде да видиме што научивме!

Задача: Имам 16 крукчиња. Во секој ред по 4.
Колку реда има?




Има 4 реда од по 4
 $16:4 = 4$

Решете сами: Имаш 18 жетони.
На колку начини можеш да ги групираш, а
поделбата да ти биде во еднакви групи?

(проверете ги резултатите на следниот слајд)


Направив 2 реда од по 9

$$18 : 2 = 9$$




Направив 6 реда од по 3

$$18 : 6 = 3$$



Направив 3 реда од по 6

$$18 : 3 = 6$$



Изработил: одделенски наставник
Мери Наумовска
ОУ „Елпида Караманди“ -
Битола