

# Математика

Наставна содржина  
Делење со погледи броеви  
(учебник стр.82)

# Активности за загревање


Повторување на фактите за множење и делење со 3 и 5

- Пример:  $15 : 5 = 3$  или  $3 \cdot 5 = 15$
- Пример:  $21 : 3 = 7$  или  $7 \cdot 3 = 21$

# Презентирање за делење на двоцирени поголеми броеви со 3 и 5 со разложување

Пример:

$$60 : 5 =$$

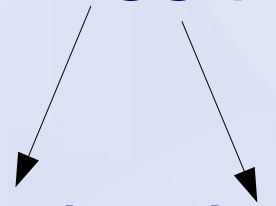


30      30

$$(30 : 5) + (30 : 5) = 6 + 6 = 12$$

## Пример 2

$$33 : 3 =$$



$$(30:3) + (3:3) = 10 + 1 = 11$$

# Пример 3

## Пример 3

$54 : 3 =$  Го разложуваме 54, на 30 и 24 бидејќи 30 е делив со 3 и 24 е делив со 3.

$$54 : 3 =$$


$$(30:3) + (24:3) = 10+8=18$$

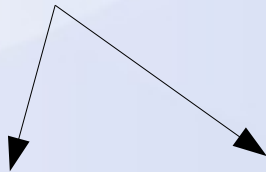
# Провери се колку научи!

Реши сам/а и провери се со решението на следниот слајд.

- $45:5 =$
- $51:3 =$
- $63:3=$

# Решение

$$45: 5 =$$



$$(30:3)+(15:5)=10+3=13$$

$$51:3=$$

$$(30:3)+ (21:3)= 10+7=17$$

$$66:3 =$$

$$(60:3)+(6:3)= 20+2=22 \text{ ПОВИСОКО НИВО}$$

Домшна работа: да се решат задачите во учебник  
стр.82, задача бр 1 (сите, освен под а)

Изработил  
Одделенски наставник  
Мери Наумовска  
ОУ „Елпида Караманди“,  
Трето одделение